

**Государственное автономное учреждение
дополнительного образования
Новосибирской области
«Областной центр развития творчества детей и юношества»**



**ВСЕРОССИЙСКАЯ ОЛИМПИАДА ШКОЛЬНИКОВ
НА ТЕРРИТОРИИ НОВОСИБИРСКОЙ ОБЛАСТИ
2014 – 2016 годы**

(Сборник информационно – статистических данных)

Новосибирск 2016

Рецензент: Е.В. Гольсман,

заведующий отделом по работе с образовательными организациями Государственного автономного учреждения дополнительного образования Новосибирской области «Областной центр развития творчества детей и юношества»

Составитель: О.Е. Сердюкова,

методист отдела по работе с образовательными организациями Государственного автономного учреждения дополнительного образования Новосибирской области «Областной центр развития творчества детей и юношества»

Содержание

1. Введение.....	3
2. Количество участников всероссийской олимпиады школьников на территории Новосибирской области 2014 – 2016 г.г.....	4
3. Количество участников школьного этапа ВсОШ 2014 – 2016 г.г.....	5
4. Рейтинг муниципальных образований Новосибирской области по эффективности участия в школьном этапе ВсОШ 2014 – 2016 г.г.....	6
5. Эффективность участия обучающихся в школьном этапе ВсОШ 2014 – 2016 г.г. (по предметам).....	7
6. Количество участников муниципального этапа ВсОШ 2014 – 2016 г.г.....	8
7. Эффективность участия обучающихся в муниципальном этапе ВсОШ 2014 – 2016 г. г. (по предметам).....	9
8. Рейтинг муниципальных образований Новосибирской области по эффективности участия в муниципальном этапе ВсОШ 2014 – 2016 г. г.....	10
9. Участие обучающихся в региональном этапе всероссийской олимпиады школьников.....	11
10. Количество участников регионального этапа ВсОШ 2014 – 2016 г.г.....	11
11. Количество обучающихся, принявших участие в региональном этапе ВсОШ 2014 – 2016 г.г. (по предметам).....	12
12. Эффективность участия обучающихся в региональном этапе ВсОШ 2014 – 2016 г. г. (по предметам).....	13
13. Рейтинг муниципальных образований Новосибирской области по эффективности участия в региональном этапе ВсОШ 2014 – 2016 г.г.....	14
14. Количество участников заключительного этапа ВсОШ 2014 – 2016 г.г.....	15
15. Распределение количества участников, победителей и призеров заключительного этапа всероссийской олимпиады школьников 2015 – 2016 уч. г. (по предметам).....	16
16. Распределение количества участников, победителей и призеров заключительного этапа всероссийской олимпиады школьников 2014 – 2016 г. г. (по предметам).....	17
17. Рейтинг муниципальных образований Новосибирской области, имеющих победителей и призеров заключительного этапа ВсОШ 2014 – 2016 г.г.....	18
18. Рейтинг образовательных организаций, имеющих победителей и призеров заключительного этапа ВсОШ 2014 – 2016 г.г.....	19-20

Введение.

Всероссийская олимпиада школьников, которая проводится по 24-м общеобразовательным предметам, - самые масштабные интеллектуальные соревнования среди обучающихся 5-11-х классов. Ежегодно в соревновательный процесс олимпиады, состоящей из 4-х этапов, вовлекается всё большее количество обучающихся, педагогов, научных работников.

Начинается всероссийская олимпиада с 1 сентября (школьный этап) и завершается в апреле (заключительный этап).

Школьный этап самый массовый, в нем могут принимать участие все желающие с 5-го по 11-е классы, причем, пробовать свои силы, обучающиеся могут по нескольким предметам.

На муниципальном этапе начинается процесс отбора по количеству набранных баллов из числа участников школьного этапа. Такая система действует на региональном и заключительном этапах в соответствии с нормативными документами.

Данный статистический сборник содержит различные количественные показатели, абсолютные и относительные в динамике за последние 3 года в разрезе муниципальных образований города Новосибирска и Новосибирской области и общеобразовательных предметов. Также включены и качественные показатели, напрямую или косвенно указывающие на общее состояние работы с одаренными школьниками на местах.

Статистические материалы, представленные в сборнике, подготовлены на основе отчетных материалов органов управления образованием муниципальных районов и городских округов Новосибирской области, протоколов и аналитических отчетов о работе жюри регионального этапа олимпиады; протоколов жюри заключительного этапа, отчетов руководителей делегаций об итогах участия в заключительном этапе всероссийской олимпиады школьников.

Надеемся, что данная информация будет полезной руководителям и специалистам органов управления образованием, специалистам, занимающимся вопросами оценки качества образования для анализа, оргвыводов и принятия управленческих решений, направленных на развитие и совершенствование работы с одаренными школьниками.

**Количество участников всероссийской олимпиады школьников
на территории Новосибирской области 2014- 2016 г.г.**

Таблица 1

Этапы	2014	2015	2016	Всего
Школьный	314 071	284 854	304 052	902 977
Муниципальный	29 344	30 382	31 160	90 886
Региональный	2 015	2 117	2 119	6 251
Заключительный	124	113	123	360
ИТОГО	345 554	317 466	337 454	1 000 474

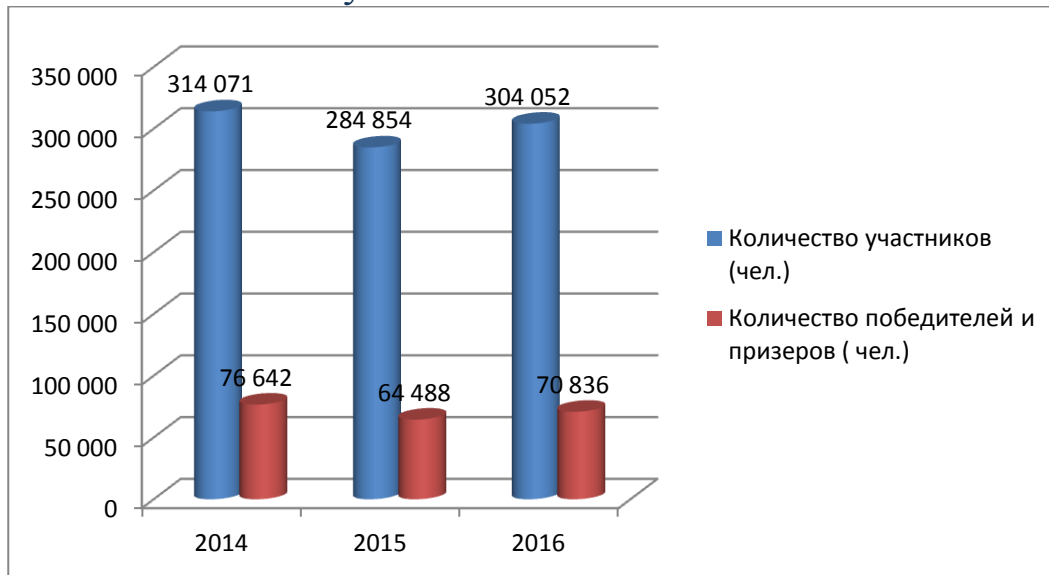


Количество участников школьного этапа ВсОШ 2014- 2016 г.г.

Таблица 2

	2014	2015	2016	Всего
Количество обучающихся в 5-11 классов	144 095	149 032	157 681	450 808
Количество участников	314 071	284 854	304 052	902 977
Количество победителей и призеров	76 642	64 488	70 836	211 966

Количество участников школьного этапа ВсОШ



**Рейтинг муниципальных образований Новосибирской области по
эффективности участия в школьном этапе ВсОШ 2014-2016 г.г.**

Таблица 3

№ п/п	Муниципальное образование	Эффективность
1	Кочковский район	43,19%
2	Убинский район	36,06%
3	Карасукский район	31,64%
4	Мошковский район	31,23%
5	Кыштовский район	29,11%
6	Купинский район	28,94%
7	Баганский район	28,77%
8	Здвинский район	28,63%
9	Чистоозерный район	28,61%
10	Ордынский район	27,46%
11	Барабинский район	27,19%
12	Куйбышевский район	25,67%
13	Искитимский район	25,27%
14	Каргатский район	25,13%
15	Маслянинский район	24,63%
16	город Бердск	24,54%
17	Болотнинский район	23,96%
18	Чановский район	23,86%
19	Северный район	23,77%
20	Сузунский район	23,64%
21	р.п. Кольцово	23,62%
22	Новосибирский район	23,03%
23	Венгеровский район	22,98%
24	город Искитим	22,57%
25	Доволенский район	22,18%
26	город Новосибирск	22,05%
27	Тогучинский район	21,90%
28	Татарский район	20,88%
29	Колыванский район	20,47%
30	Черепановский район	20,32%
31	Чулымский район	20,32%
32	Краснозерский район	20,32%
33	город Обь	20,00%
34	Усть-Тарковский район	19,08%
35	Коченевский район	16,13%

**Эффективность участия обучающихся в школьном этапе
ВсОШ 2014-2016 г.г. (по предметам)**

Таблица 4

№ п/п	Предмет	2014	2015	2016
1	Физическая культура	27,86%	26,02%	27,06%
2	Обществознание	27,01%	23,97%	26,68%
3	Биология	26,07%	25,94%	26,63%
4	Технология	27,95%	24,94%	26,55%
5	Право	26,42%	26,53%	26,32%
6	ОБЖ	25,95%	24,58%	25,52%
7	Английский язык	24,73%	23,70%	24,65%
8	Русский язык	24,51%	22,60%	23,58%
9	Экология	23,18%	21,66%	23,30%
10	География	25,19%	22,09%	22,88%
11	Китайский язык*	-	-	22,70%
12	Немецкий язык	25,35%	23,43%	22,53%
13	История	23,99%	23,03%	22,49%
14	Французский язык	23,18%	24,88%	22,33%
15	Химия	21,79%	20,56%	22,28%
16	Литература	22,69%	21,82%	22,06%
17	Математика	19,31%	19,77%	19,29%
18	Физика	19,34%	17,96%	18,81%
19	Искусство (МХК)	24,30%	20,83%	18,52%
20	Информатика и ИКТ	21,58%	17,06%	15,61%
21	Астрономия	17,37%	17,59%	15,28%
22	Экономика	20,09%	15,33%	14,35%
23	Итальянский язык*	-	-	11,11%

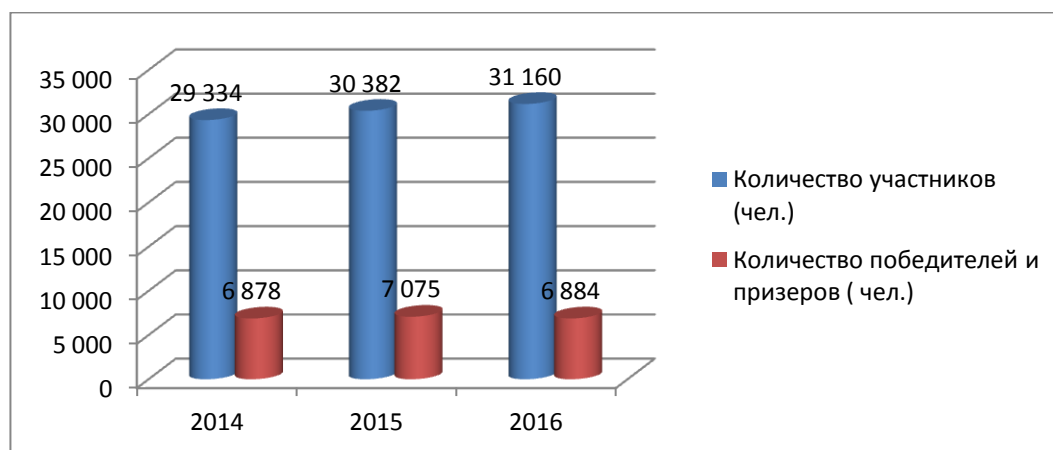
**Китайский и итальянский языки введены в проведение ВсОШ в 2015-2016 учебном году.*

Количество участников муниципального этапа ВсОШ 2014- 2016 г.г.

Таблица 5

	2014	2015	2016	Всего
Количество участников (чел.)	29 334	30 382	31 160	90 876
Количество победителей и призеров (чел.)	6 878	7 075	6 884	20 837

Количество участников муниципального этапа ВсОШ



**Эффективность участия обучающихся в муниципальном этапе
ВсОШ 2014-2016 г.г. (по предметам)**

Таблица 6

№ п/п	Предмет	2014	2015	2016
1	Технология	30,58%	31,60%	33,84%
2	Французский язык	27,68%	28,80%	32,66%
3	Английский язык	24,56%	26,91%	31,44%
4	Китайский язык	-	-	30,00%
5	Физическая культура	24,49%	26,90%	29,38%
6	ОБЖ	23,46%	26,47%	27,64%
7	Литература	24,76%	27,19%	26,26%
8	Итальянский язык	-	-	25,00%
9	Обществознание	24,88%	27,74%	24,66%
10	Экология	26,81%	26,58%	24,58%
11	Право	25,36%	26,21%	24,50%
12	Немецкий язык	24,54%	21,89%	23,79%
13	Астрономия	28,18%	20,73%	23,35%
14	Искусство (МХК)	21,56%	24,09%	23,21%
15	История	23,43%	24,18%	22,53%
16	Экономика	20,53%	23,29%	19,64%
17	Русский язык	22,85%	20,96%	18,82%
18	География	19,73%	20,24%	18,22%
19	Химия	20,63%	17,78%	17,62%
20	Математика	19,89%	17,65%	15,50%
21	Биология	26,99%	19,87%	15,43%
22	Физика	20,17%	17,23%	14,08%
23	Информатика и ИКТ	7,88%	16,55%	13,87%

**Рейтинг муниципальных образований Новосибирской области по
эффективности участия в муниципальном этапе ВсОШ 2014-2016 г.г.**

Таблица 7

№ п/п	Муниципальное образование	Эффективность участия
1	город Новосибирск	29,24%
2	СУНЦ НГУ	28,10%
3	Новосибирский район	27,57%
4	Ордынский район	26,06%
5	Маслянинский район	25,78%
6	Чановский район	25,63%
7	Чистоозерный район	25,44%
8	Чулымский район	25,13%
9	Барабинский район	24,59%
10	город Искитим	24,22%
11	Сузунский район	23,85%
12	город Бердск	23,51%
13	Усть-Тарковский район	23,23%
14	Черепановский район	22,56%
15	Северный район	22,38%
16	Куйбышевский район	22,24%
17	Кочковский район	21,91%
18	Искитимский район	20,61%
19	Кыштовский район	19,81%
20	Болотнинский район	19,19%
21	р.п. Кольцово	18,40%
22	Купинский район	18,25%
23	Каргатский район	17,96%
24	Краснозерский район	17,61%
25	город Обь	17,53%
26	Карасукский район	16,80%
27	Баганский район	15,61%
28	Татарский район	14,99%
29	Колыванский район	14,28%
30	Коченевский район	13,69%
31	Здвинский район	13,12%
32	Мошковский район	13,12%
33	Убинский район	12,18%
34	Тогучинский район	12,00%
35	Венгеровский район	11,64%
36	Доволенский район	10,49%
37	ОЦО*	6,20%

ОЦО - ГБОУ НСО "ОЦО" - Государственное бюджетное общеобразовательное учреждение Новосибирской области «Областной центр образования».*

Участие обучающихся в региональном этапе всероссийской олимпиады школьников

Региональный этап ВсОШ-2015/16 проходил на базе двух учреждений высшего профессионального образования:

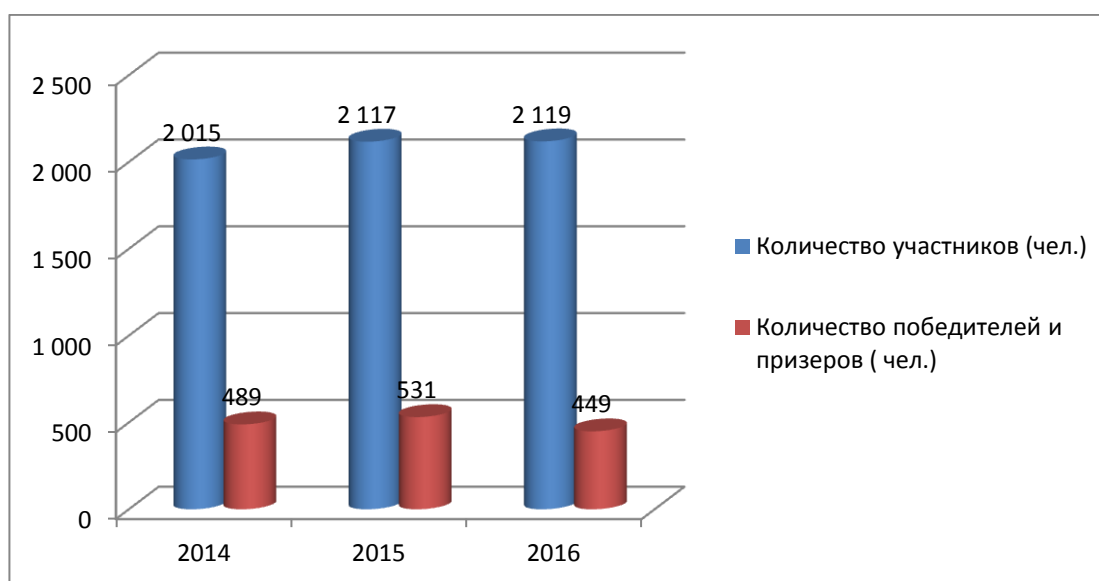
- ФГБОУ ВПО Новосибирский государственный педагогический университет;
 - ФГБОУ ВПО Новосибирский государственный университет,
- предоставляющих учебные помещения для проведения Олимпиады в соответствии с требованиями СанПина по 23 общеобразовательным предметам.

Количество участников регионального этапа ВсОШ 2014 -2016 г.г.

Таблица 8

	2014	2015	2016	Всего
Количество участников (чел.)	2 015	2 117	2 119	6 251
Количество победителей и призеров (чел.)	489	531	449	1469

Количество участников регионального этапа ВсОШ



**Количество обучающихся, принявших участие в региональном этапе
ВсОШ 2014-2016 г.г. (по предметам)**

Таблица 9

№ п/п	Предмет	2014	2015	2016	Всего
1	Обществознание	215	197	181	593
2	Литература	183	178	171	532
3	Биология	109	135	169	413
4	Русский язык	180	166	164	510
5	Право	137	133	134	404
6	Химия	110	141	112	363
7	История	108	92	111	311
8	Физика	108	112	110	330
9	Математика	92	105	97	294
10	Английский язык	81	94	94	269
11	Технология	84	86	92	262
12	Физическая культура	87	93	92	272
13	Искусство (МХК)	87	94	90	271
14	Основы безопасности жизнедеятельности	72	89	82	243
15	География	87	85	80	252
16	Немецкий язык	63	81	76	220
17	Экономика	56	60	67	183
18	Информатика и ИКТ	56	43	53	152
19	Французский язык	25	49	48	122
20	Экология	55	62	38	155
21	Астрономия	20	22	29	71
22	Китайский язык	-	-	24	24
23	Итальянский язык	-	-	5	5
Итого:		2015	2117	2119	6251

**Эффективность участия обучающихся в региональном этапе
ВсОШ 2014-2016 г.г. (по предметам)**

Таблица 10

№ п/п	Предмет	2014	2015	2016
1	Математика	23,91%	24,76%	27,84%
2	Физика	24,00%	25,00%	25,45%
3	Технология	29,76%	25,58%	25,00%
4	Химия	24,55%	25,53%	25,00%
5	Физическая культура	24,14%	24,73%	25,00%
6	Французский язык	24,00%	24,49%	25,00%
7	Китайский язык	-	-	25,00%
8	Биология	25,69%	25,19%	24,85%
9	Английский язык	24,69%	29,79%	24,47%
10	Искусство (МХК)	26,44%	24,47%	24,44%
11	Основы безопасности жизнедеятельности	22,22%	25,84%	24,39%
12	Экология	25,45%	25,81%	23,68%
13	Литература	24,59%	25,28%	23,39%
14	Обществознание	24,65%	25,38%	22,10%
15	История	24,07%	25,00%	21,62%
16	Немецкий язык	23,81%	24,69%	21,05%
17	Итальянский язык	-	-	20,00%
18	Экономика	25,00%	25,00%	17,91%
19	География	24,14%	25,88%	17,50%
20	Информатика и ИКТ	23,21%	25,58%	16,98%
21	Право	22,63%	21,05%	9,70%
22	Русский язык	24,44%	25,90%	8,54%
23	Астрономия	5,00%	13,64%	0,00%

**Рейтинг муниципальных образований Новосибирской области по
эффективности участия в региональном этапе ВсОШ 2014-2016 г.г.**

Таблица 11

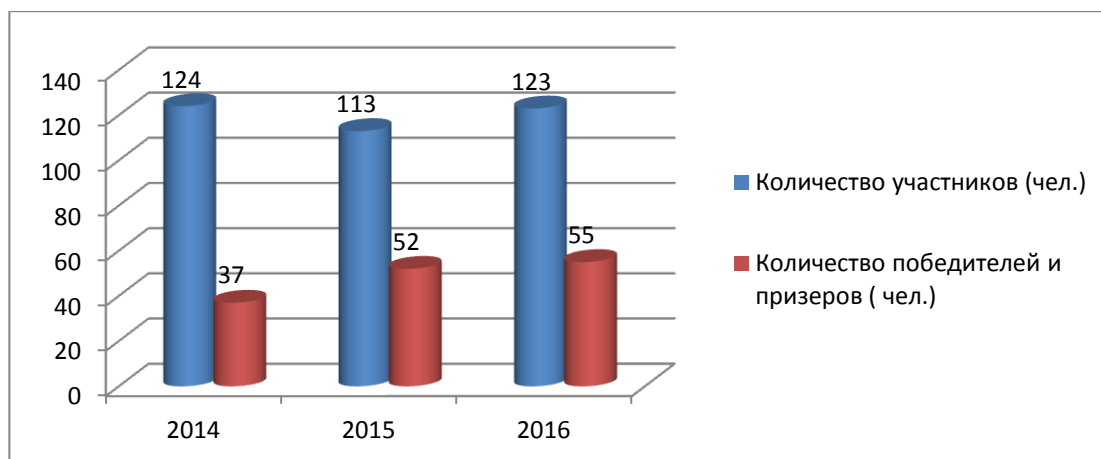
№ п/п	Муниципальное образование	Эффективность участия
1	город Новосибирск	31,64 %
2	СУНЦ НГУ	29,68 %
3	Усть-Тарковский район	27,98 %
4	Татарский район	26,86 %
5	Здвинский район	24,20 %
6	город Бердск	18,92 %
7	Ордынский район	18,28 %
8	Маслянинский район	15,81 %
9	Новосибирский район	15,37 %
10	Краснозерский район	14,71 %
11	Тогучинский район	13,15 %
12	Убинский район	12,93 %
13	Искитимский район	12,92 %
14	Барабинский район	12,20 %
15	Куйбышевский район	11,47 %
16	Кыштовский район	11,11 %
17	Болотнинский район	10,53 %
18	город Искитим	10,04 %
19	Чистоозерный район	10,00 %
20	Каргатский район	9,97 %
21	Коченевский район	9,45 %
22	Черепановский район	8,49 %
23	р.п. Кольцово	7,74 %
24	Мошковский район	7,54 %
25	Колыванский район	7,44 %
26	Чановский район	7,14 %
27	Баганский район	7,07 %
28	Сузунский район	6,83 %
29	Венгеровский район	5,95 %
30	Северный район	4,60 %
31	Карасукский район	4,03 %
32	Купинский район	3,80 %
33	город Обь	2,78 %
34	Кочковский район	0,88%
35	Чулымский район	0,69 %
36	Доволенский район	0,00 %
37	ОЦО	0,00 %

**Количество участников заключительного этапа
ВсОШ 2014 -2016 г.г.**

Таблица 12

	2014	2015	2016	Всего
Количество приглашенных (чел.)	131	120	127	378
Количество участников (чел.)	124	113	123	360
Количество победителей (чел.)	13	10	9	32
Количество призеров (чел.)	24	42	46	112

Количество участников заключительного этапа ВсОШ



**Распределение количества участников, победителей и призеров
заключительного этапа ВсОШ 2015-2016 уч.г. (по предметам)**

Таблица 13

№	Предмет	Кол-во приглашенных	Кол-во участников	Кол-во победителей	Кол-во призеров
1	Немецкий язык	5	5	0	1
2	Экономика	16	16	1	9
3	Информатика	3	3	1	0
4	Экология	8	7	0	4
5	Французский язык	5	5	1	1
6	Литература	9	8	1	2
7	Астрономия	1	1	0	0
8	Химия	17	15	2	7
9	Физическая культура	1	1	0	0
10	История	3	3	0	0
11	Право	5	5	0	2
12	Физика	13	13	1	4
13	Русский язык	2	2	0	0
14	География	4	4	0	0
15	Биология	11	11	0	8
16	Английский язык	1	1	0	0
17	Искусство (МХК)	1	1	0	0
18	Математика	14	14	2	5
19	Итальянский язык	1	1	0	1
20	Китайский язык	1	1	0	0
21	Технология	1	1	0	0
22	ОБЖ	1	1	0	0
23	Обществознание	4	4	0	2
Итого:		127	123	9	46

**Распределение количества участников, победителей и призеров
заключительного этапа всероссийской олимпиады школьников
2014- 2016 г.г. (по предметам)**

Таблица 14

№ п/п	Предмет	2014		2015		2016		Всего	
		Количество участников	Количество дипломов	Количество участников	Количество дипломов	Количество участников	Количество дипломов	Количество участников	Количество дипломов
1	Русский язык	2	1	1	0	2	0	5	1
2	Физическая культура	0	0	6	1	1	0	7	1
3	Экономика	12	4	15	7	16	10	43	21
4	Биология	15	7	12	5	11	8	38	20
5	История	5	3	3	1	3	0	11	4
6	Математика	13	5	13	9	14	7	40	21
7	Информатика	4	2	3	3	3	1	10	6
8	Технология	1	1	0	0	1	0	2	1
9	Химия	14	4	12	6	15	9	41	19
10	Физика	10	3	11	8	13	5	34	16
11	Немецкий язык	3	0	3	1	5	1	11	2
12	Английский язык	6	2	5	2	1	0	12	4
13	Экология	11	2	5	2	7	4	23	8
14	Французский язык	7	1	4	1	5	2	16	4
15	Искусство (МХК)	2	0	1	1	1	0	4	1
16	Обществознание	2	0	0	0	4	2	6	2
17	Право	3	1	5	3	5	2	13	6
18	География	5	0	3	0	4	0	12	0
19	Литература	9	1	10	2	8	3	27	6
20	Астрономия	0	0	1	0	1	0	2	0
21	ОБЖ	0	0	0	0	1	0	1	0
22	Китайский язык	-	-	-	-	1	0	1	0
23	Итальянский язык	-	-	-	-	1	1	1	1
Итого:		124	37	113	52	123	55	360	144

Рейтинг муниципальных образований Новосибирской области, имеющих победителей и призеров заключительного этапа ВсОШ 2014- 2016 г.г.

Таблица 15

№ п/п	Муниципальное образование	Количество участников			Количество победителей и призеров		
		2014	2015	2016	2014	2015	2016
1	город Новосибирск	99	76	83	29	37	37
2	СУНЦ НГУ	21	24	28	6	13	17
3	город Бердск	0	3	5	0	1	0
4	Искитимский район	0	1	1	0	0	0
5	Куйбышевский район	0	1	1	0	0	0
6	Маслянинский район	0	0	1	0	0	0
7	Мошковский район	0	0	1	0	0	0
8	Новосибирский район	0	3	2	0	0	1
9	Ордынский район	0	2	1	0	1	0
10	Барабинский район	0	2	0	0	0	0
11	Татарский район	0	1	0	0	0	0
12	Сузунский район	1	0	0	1	0	0
13	Куйбышевский район	1	0	0	1	0	0
14	Краснозерский район	1	0	0	0	0	0
15	город Искитим	1	0	0	0	0	0
Итого:		124	113	123	37	52	55

**Рейтинг образовательных организаций, имеющих победителей и призеров
заключительного этапа ВсОШ 2014- 2016 г.г.**

Таблица 16

Муниципальное образование	№ п/п	Образовательное учреждение	Количество победителей и призеров		
			2014	2015	2016
	1	СУНЦ НГУ	6	13	17
город Новосибирск	2	Лицей № 130 имени академика М. А. Лаврентьева	8	6	9
	3	Образовательный центр - гимназия № 6 «Горностай»	2	7	7
	4	Гимназия № 1	11	10	6
	5	Вторая Новосибирская гимназия	3	1	2
	6	Гимназия № 7 «Сибирская»		1	2
	7	Гимназия № 3 в Академгородке	2	1	2
	8	Лицей Информационных Технологий	1		2
	9	Лицей № 9		1	1
	10	Гимназия № 11 «Гармония»		1	1
	11	Гимназия № 4		2	1
	12	Средняя общеобразовательная школа № 162 с углубленным изучением французского языка			1
	13	Средняя общеобразовательная школа № 54 с углубленным изучением предметов социально-гуманитарного цикла			1
	14	Экономический лицей			1
	15	Православная гимназия во имя святых равноапостольных Кирилла и Мефодия			1
	16	Гимназия № 12	1		

	17	Средняя общеобразовательная школа №85 «Журавушка»		1	
	18	Православная Гимназия во имя Преподобного Сергия Радонежского	1	3	
	19	Средняя общеобразовательная школа №83		2	
	20	Средняя общеобразовательная школа № 183 с углубленным изучением предметов художественно-эстетического цикла		1	
город Бердск	21	Экономический лицей		1	
Куйбышевский район	22	Средняя общеобразовательная школа № 10	1		
Новосибирский район	23	Лицей №13 п. Краснообска			1
Ордынский район	24	Вагайцевская средняя общеобразовательная школа имени Н.Н. Медведева		1	
Сузунский район	25	Сузунская средняя общеобразовательная школа	1		
Итого:			37	52	55